





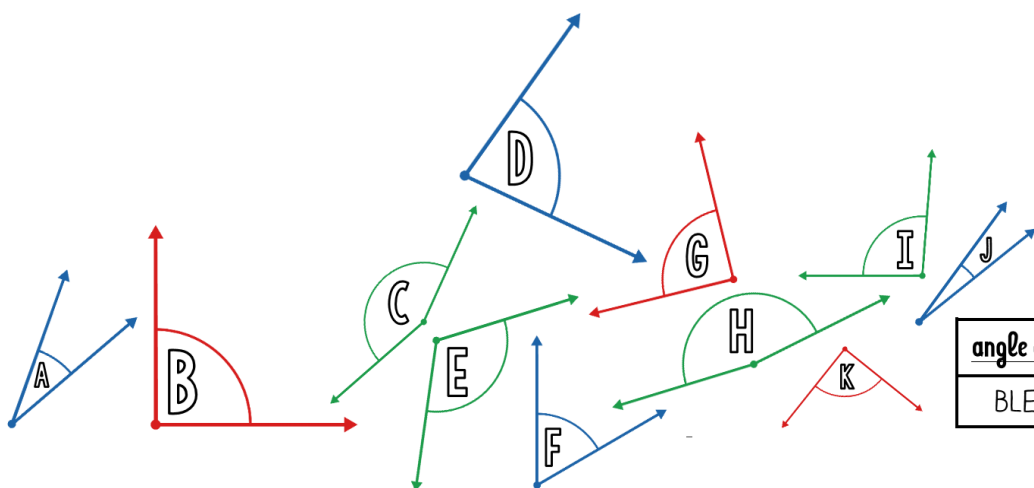
Exercices Autocorrectifs « Je progresse »

1

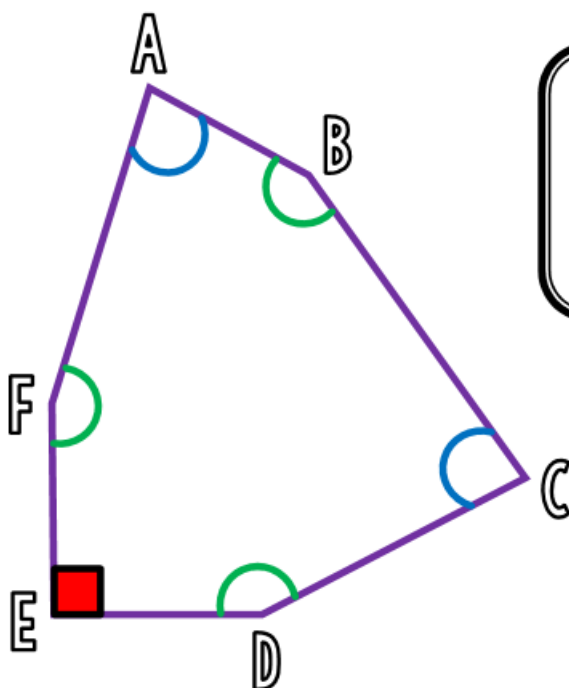
Grandeurs et Mesures CM2 - corrigés

Nombre de réussites	12	De 9 à 11	De 4 à 8	< 4
Code de validation				

JE PROGRESSE	COMPÉTENCE	CODE
GM5	Je repère et compare des angles. J'estime et vérifie qu'un angle est droit, aigu ou obtus.	





Exercice 1 : Colorie de la bonne couleur.


angle aigu	angle droit	angle obtus
BLEU	ROUGE	VERT

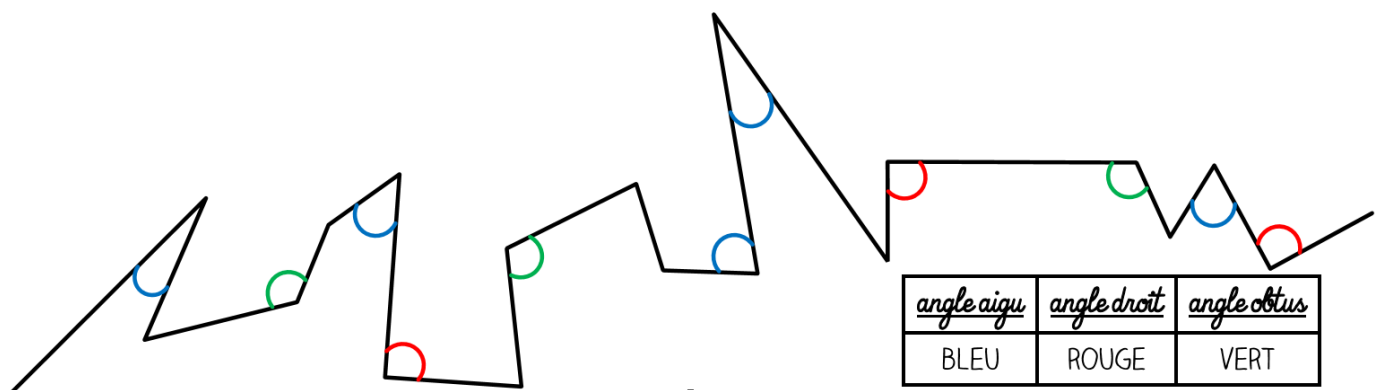
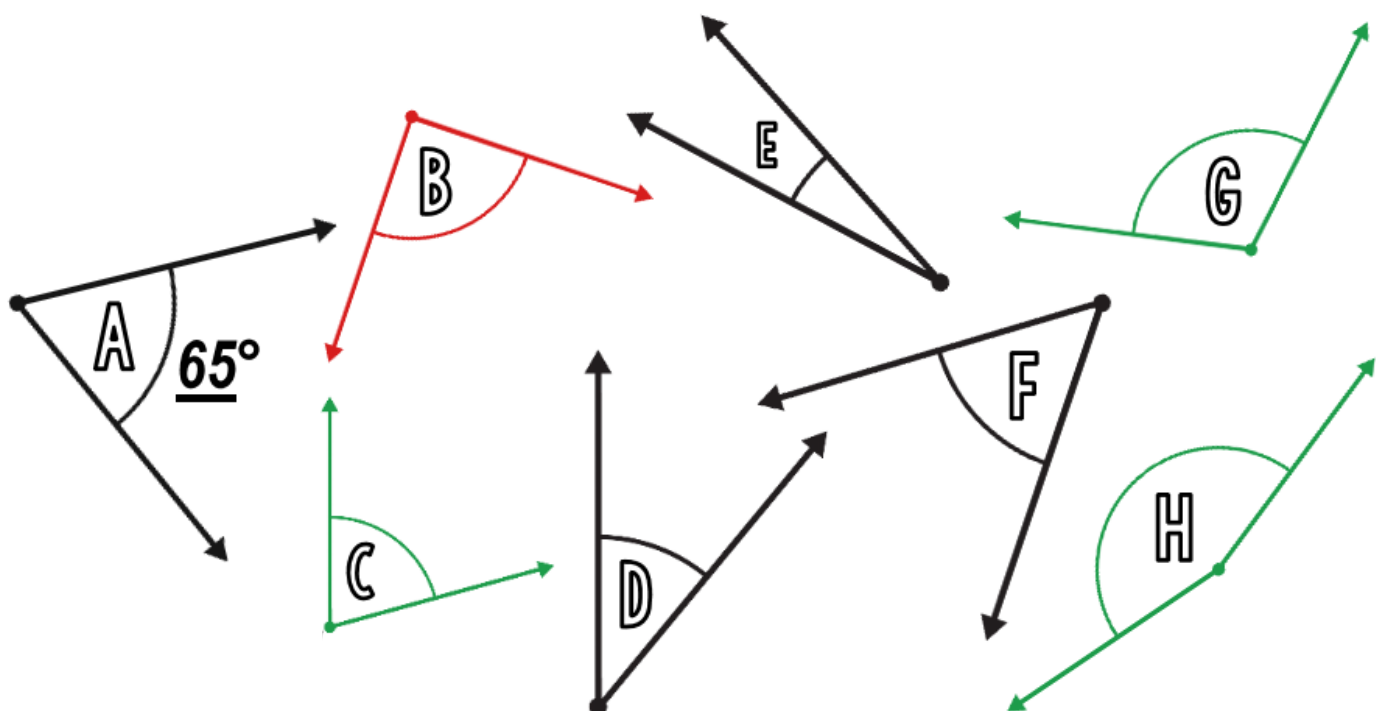
Exercice 2 : Trace la figure suivante :

un
hexagone avec
un angle droit, trois angles obtus
 et deux angles aigus

Grandeurs et Mesures CM2 – corrigés

Nombre de réussites	12	De 9 à 11	De 4 à 8	< 4
Code de validation				

JE PROGRESSE	COMPÉTENCE	CODE
GM5	Je repère et compare des angles. J'estime et vérifie qu'un angle est droit, aigu ou obtus.	

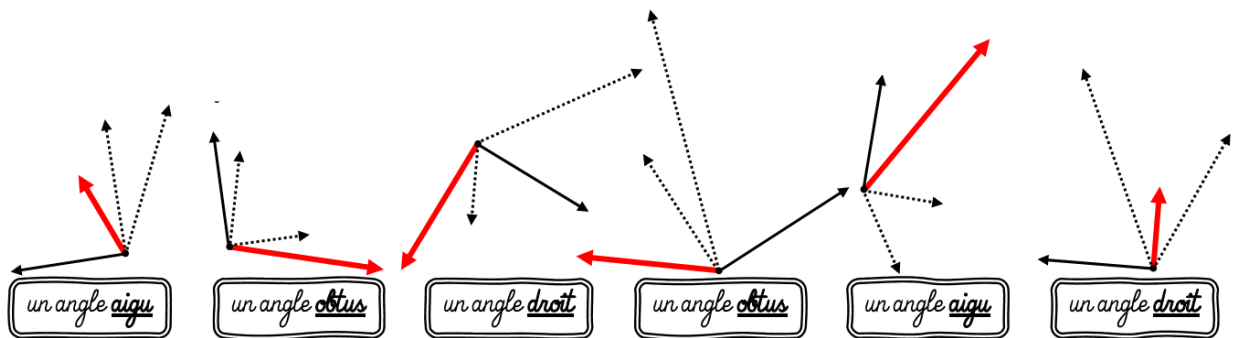
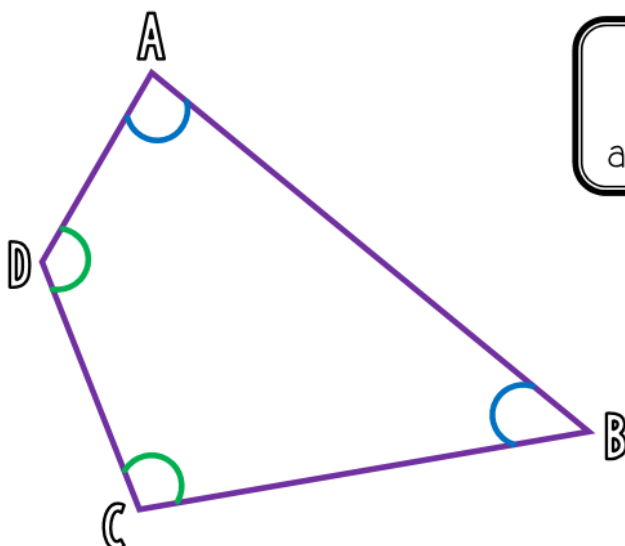
Exercice 1 : Colorie de la bonne couleur.**Exercice 2 : Réalise un gabarit de l'angle A, puis colorie les angles plus grands que lui.**

Exercices « EVALUATION »

Grandeurs et Mesures CM2 - corrigés

Nombre de réussites	12	De 9 à 11	De 4 à 8	< 4
Code de validation	●	●	●	●

JE M'EVALUE	COMPÉTENCE	CODE
GM5	Je repère et compare des angles. J'estime et vérifie qu'un angle est droit, aigu ou obtus	

Exercice 1 : Complète pour obtenir l'angle demandé.Exercice 2 : Trace la figure suivante :

un
quadrilatère
avec deux angles aigus