





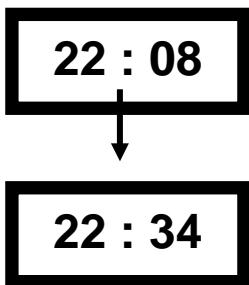
Exercices Autocorrectifs « Je progresse »

Grandeurs et mesures CM1 - corrigés

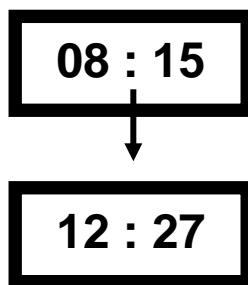
Nombre de réussites	9	De 6 à 8	De 2 à 5	<2
Code de validation				

JE PROGRESSE	COMPÉTENCE	CODE
GM4	Je calcule des durées.	

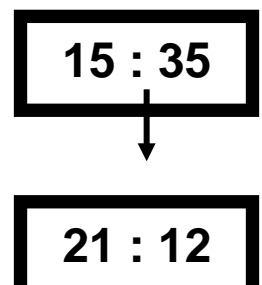
Exercice 1 : Calcule la durée écoulée dans chaque cas.



26 min



4h12 min



5h37min

Exercice 2 : Calcule la durée écoulée.

entre 12h 35min et 16h 22min : 3h47min

entre 20h 48min et 22h 06min : 1h18min





entre 6h 25min et 12h 30min : 6h05min

Exercice 3 : Complète le tableau suivant.

Ligne	Départ	Arrivée	Durée
Lyon - Bourg en Bresse	18 h 30	19h15	45 min
Paris - Lyon	7h	10h30	3h30min
Bellegarde - Paris	10h30	15h22	4h52min

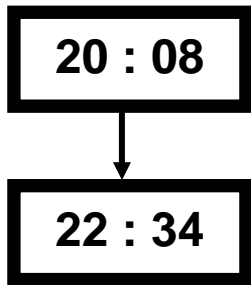
Exercices Autocorrectifs « Je progresse »

Grandeurs et mesures CM1 - corrigés

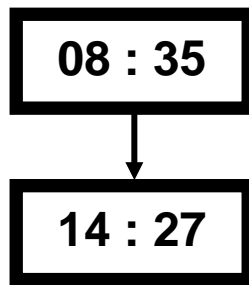
Nombre de réussites	9	De 6 à 8	De 2 à 5	<2
Code de validation				

JE PROGRESSE	COMPÉTENCE	CODE
GM4	Je calcule des durées.	

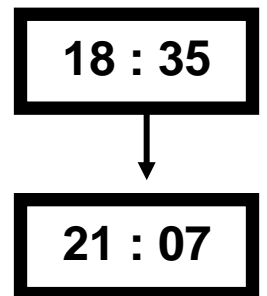
Exercice 1 : Calcule la durée écoulée dans chaque cas.



2h26min



5h52min



2h32min

Exercice 2 : Calcule la durée écoulée.

entre 15h35min et 17h02min : 1h27min

entre 9h48min et 12h06min : 2h18min





entre 6h25min et 14h30min : 7h05min

Exercice 3 : Complète le tableau suivant.

Ligne	Départ	Arrivée	Durée
Lyon - Bourg en Bresse	7 h 30	10h15min	1h45min
Paris - Lyon	6h	10h30	4h30min
Bellegarde - Paris	12h14min	17h22	4h52min

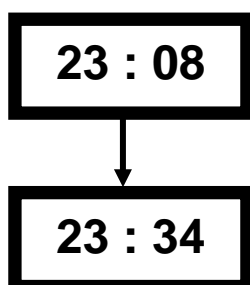
Exercices Autocorrectifs « EVALUATION »

Grandeurs et mesures CM1-corrigés

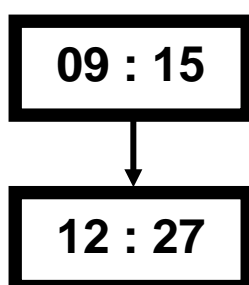
Nombre de réussites	9	De 6 à 8	De 2 à 5	<2
Code de validation				

JE M'EVALUE	COMPÉTENCE	CODE
GM4	Je calcule des durées.	

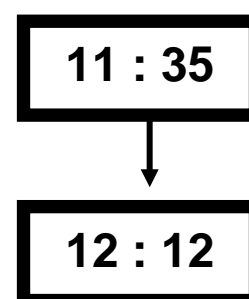
Exercice 1 : Calcule la durée écoulée dans chaque cas.



26min



3h12min



37min

Exercice 2 : Calcule la durée écoulée.

entre 22h35min et 23h22min : 47min

entre 21h48min et 22h06min : 18min

entre 4h25min et 12h30min : 8h05min

Exercice 3 : Complète le tableau suivant.

Ligne	Départ	Arrivée	Durée
Lyon - Bourg en Bresse	16 h 26	17h14	48min
Paris - Lyon	5h	7h30	2h30min
Bellegarde - Paris	12h30	18h22	5h52min

